

# Medidas Preventivas contra o Vírus da Peste Suína Africana nas Explorações (Fazendas) de Suínos

## Objetivo das Medidas Preventivas nas Explorações de Suínos

- 1 O vírus da peste suína africana entra nas explorações através de transportadoras, veículos, mercadorias e pessoas.
- 2 As explorações devem ser extremamente protegidas para impedir o influxo do vírus por transportadoras, veículos, mercadorias e pessoas com o conceito de que "Eu sou o protetor da minha exploração."

### 1. Ao redor da Exploração (Transportadoras, Veículo, Equipamento, Pessoas)




Instale uma cerca resistente do lado de fora da exploração e use repelente contra animais selvagens de forma uniforme ao longo do perímetro do curral.  
\* As cercas devem ser instaladas ao redor da exploração a uma altura de 1.5 m ou mais




Aplique cal rápida no perímetro da exploração em uma faixa com mais de 50 cm de largura e desinfete periodicamente o caminho de acesso da exploração.




Se um javali selvagem (ou seu corpo morto ou matéria fecal) for encontrado ao redor da exploração, informe imediatamente ao Ministério do Ambiente ou ao Departamento de Prevenção de Epidemias.



Não traga colheitas e palha produzida em áreas (terras agrícolas) onde javalis selvagens andam soltos pelas áreas de cultivo.



Não leve equipamentos (tratores, cultivadores, etc.) usados fora da exploração para dentro da exploração.



Veículos que transportam gado devem entrar na fazenda com a menor frequência possível.

- Desinfete após remover a matéria orgânica, como a terra nas rodas dos veículos e elementos interiores dos veículos, e esterilize o banco do motorista usando um esterilizador simples.



Limpe a área ao redor da exploração, desinfete as roupas de trabalho, chapéus e sapatos diariamente e lave-os completamente a cada 2-3 dias.

\* Faça a manutenção contínua nos ambientes ao redor do curral que possam estar contaminados (pilhas de lixo, áreas úmidas, arbustos etc.) a fim de evitar a entrada dos mosquitos e remova regularmente as ervas daninhas



Proibir a entrada de pessoas estranhas, exceto em casos de necessidades de serviços médicos.

\* Proibir estritamente a entrada de caçadores e agricultores na exploração,  
\* Gerencie devidamente e completamente a abertura e o fechamento da entrada na exploração e bloquear todas as outras entradas, exceto a entrada principal da exploração



Os funcionários da fazenda não devem se envolver em atividades de caça ou montanhismo.

\* Não visite habitats de animais selvagens, lagoas ou fazendas onde javalis selvagens andam soltos livremente


## 2. Dentro da Exploração (Transportadoras, Veículo Equipamento, Pessoas)



1 Mantenha a área interna da exploração limpa, limpe e desinfete periodicamente o composto, as instalações de armazenamento de alimentos (silos dosadores), os elementos de expedição, etc.



2 Proíba deixar elementos (ração, alimentos, resíduos, palha, restos de forragem, etc.) que sejam alimentos potenciais para animais terrestres selvagens e animais selvagens voadores na exploração.




3 Não deixe cadáveres, fetos abortados, placentas de animais, etc sem acompanhamento na exploração ou descarte-os no galpão de compostagem.

\* Use um removedor de cadáveres ou os serviços de uma empresa para lidar com segurança para a prevenção de epidemias



4 Instale cercas de arame ao redor de valas e fendas dentro da exploração e cercas de arame para o bloqueio de pássaros ao redor do galpão de compostagem do depósito de armazenamento dos alimentos (ração) para animais e do depósito de armazenamento de palha (palha miúda).



5 Não deixe que os animais criados na exploração (cães, gatos, etc.) passem livremente e mantenha-os nos locais designados da exploração.

\* Gerencie devidamente e completamente a abertura e o fechamento da entrada para impedir que eles saiam da exploração.



6 Limpe e desinfete os equipamentos tais como carregadores de esqui usados diariamente na exploração e armazene-os nas instalações de armazenamento da exploração.

\* Sempre antes de armazenar desinfete e esterilize-os usando luz ultravioleta (UV).



7 A instalação deve estar equipada com uma instalação de desinfetante pessoal e uma câmara de desinfecção de pés na entrada da exploração para desinfetar completamente e registrar as pessoas que entram nela.




8 Uma sala de prevenção de doenças deve ser instalada na entrada da exploração para desinfetar completamente as pessoas que entram.


\* As pessoas que entram devem tomar uma ducha ou desinfetar/trocar de roupa (botas), e só efetuar as atividades na exploração após esse procedimento.

1588-9060  
1588-4060

## 3. Dentro do Curral (Transportadoras, Mercadorias, Pessoas)




1 Limpe e desinfete minuciosamente a área interna do curral periodicamente



2 Preencha todos os buracos do curral, bloqueie a entrada de insetos, ratos e moscas instalando redes e redes contra insetos

- Instale redes contra insetos para impedir que insetos, pássaros etc entrem através dos ventiladores e aberturas de ventilação (janelas).

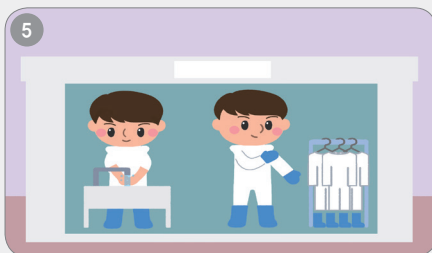
\* Instale papel mata-moscas, armadilhas para ratos, ratoeiras, lâmpadas de pragas e anti-helmínticos e repelentes contra insetos para exterminar ratos e moscas.



3 Os suínos e os animais recém-introduzidos devem ser isolados em um curral de quarentena e monitorados de perto até serem transferidos para outra exploração de suínos.



4 Os artigos que estão em contato direto com os suínos (seringas, instrumentos de inseminação artificial, bicos, etc) devem ser limpos e desinfetados periodicamente e armazenados no armazenamento interno sem serem levados para a área externa.



5 Instale uma sala de frente à entrada do curral, onde as pessoas possam trocar as suas botas e roupas, além disso elas devem trocá-las por vestimentas e botas de trabalho próprio e lavar bem as mãos.



농림축산식품부

Ministry of Agriculture, Food and Rural Affairs



Livestock Health Control Association

가축위생방역지원본부