


2019년 장수군 예산기준 재정공시

2019. 2.

장수군수 (인)



- ◆ 우리 장수군의 2019년도 예산규모(세입예산)는 3,462억원으로, 전년 예산대비 320억원이 증가하였으며, 유사 지방자치단체 평균액 3,388억원보다 74억원이 많습니다.
 - 자체수입(지방세 및 세외수입)은 161억원, 이전재원(지방교부세, 조정교부금, 보조금)은 2,653억원, 지방채·보전수입 등 및 내부 거래는 339억원입니다.
- ◆ 우리 장수군의 '19년도 당초예산 일반회계 예산규모 대비 자체 수입의 비율인 '재정자립도*'는 15.84%이며, 자체수입에 자주재원을 더하여 계산한 비율인 '재정자주도**'는 63.46%입니다.
*재정자립도, **재정자주도 : 세입과목개편(2014년) 전 기준으로 잉여금, 이월금, 예탁·예수금 등이 세외수입에 포함됨
- 현행기준(잉여금, 이월금 등 세외수입에서 제외) 재정자립도 5.1%, 재정자주도 52.72%
- ◆ 우리 장수군의 '19년 당초예산(일반회계+특별회계+기금) 기준 통합재정수지(순세계잉여금 포함)는 1억원 흑자입니다.
- ◆ 이러한 전반적인 상황으로 볼 때, 우리 장수군의 재정은 전년대비 예산액은 약 320억원 증가하였으며, 재정운용의 자율성을 나타내는 재정자주도가 낮은 편에 속하지만 부채가 없고 행정운영경비 등을 절감하여 열악한 재정 속에서도 건전하게 운영하고 있는 것으로 판단됩니다.
- ◎ 자세한 내용은 우리 군 인터넷 홈페이지에서 보실 수 있으며, 건의나 궁금한 사항이 있으시면 아래 담당자에게 연락주시기 바랍니다.

담 당 자 : 기획조정실 육다감(350-2048)

1 공통공시 총괄

☐ 다음은 공시하는 내용을 요약한 표입니다.

(단위 : 억원, %)

재정운영 결과		장수군			유사 지방자치단체 평균		
		'19년도 (A)	'18년도 (B)	증감 (C=A-B)	'19년도 (A)	'18년도 (B)	증감 (C=A-B)
예산규모	세 입 예 산	3,462	3,142	320	3,388	3,379	9
	세 출 예 산	3,462	3,142	320	3,388	3,379	9
	지 역 통 합 재 정 통 계	항목별 공시내용 참조					
재정여건	재 정 자 립 도	15.84	14.37	1.47	14.37	14.49	△0.12
	재 정 자 주 도	63.46	64.45	△0.99	67.61	67.03	0.58
	통 합 재 정 수 지	60	-23	23	20	25	△5
재정운용계획	중 기 지 방 재 정 계 획	항목별 공시내용 참조					
	성 인 지 예 산	항목별 공시내용 참조					
	주 민 참 여 예 산	항목별 공시내용 참조					
	성 과 계 획 서	항목별 공시내용 참조					
	재 정 운 용 상 황 개 요 서	항목별 공시내용 참조					
	예 산 편 성 기 준 별 운 영 상 황	항목별 공시내용 참조					
	국외여비 편성현황	4	3	1	3.4	3.3	0.1
	행 사 · 축 제 경 비 편 성 현 황	36	28	8	40	41	△1
재정운용성과	보통교부세 자체노력 반영현황(세출효율화)	항목별 공시내용 참조					
	보통교부세 자체노력 반영현황(세입확충)	항목별 공시내용 참조					
	지 방 교 부 세 감 액 현 황	항목별 공시내용 참조					
	지 방 교 부 세 인 센 티 브 현 황	항목별 공시내용 참조					

▶ 유사 지방자치단체 : 시-1(특광역시, 도 시(4), 군(4), 자치구(4) 등 14개 유형 중 해당 단체를 열거)

2 예산규모

2-1. 세입예산

- 1년 동안 들어올 모든 수입을 예상하여 편성한 것을 세입예산이라 합니다.
2019년도 장수군의 세입예산규모와 내용입니다.

(단위 : 백만원)

세입예산 총계	일반회계	공기업 특별회계	기타 특별회계	기 금
346,220	315,223	0	25,414	5,583

▶ 당초예산 총계기준

연도별 세입예산규모

(단위 : 백만원)

2015	2016	2017	2018	2019
272,256	284,832	295,218	314,209	346,220

▶ 당초예산 총계기준

세입재원별 연도별 현황(일반회계)

(단위 : 백만원, %)

세입재원	2015		2016		2017		2018		2019	
	금액	비중	금액	비중	금액	비중	금액	비중	금액	비중
합 계	217,974	100	223,218	100	243,857	100	274,713	100	315,223	100
지 방 세	5,363	2.46	5,673	2.54	6,192	2.54	6,982	2.54	7,191	2.28
세외수입	7,546	3.46	8,273	3.71	8,633	3.54	8,771	3.19	8,885	2.82
지방교부세	108,008	49.55	105,501	47.26	120,886	49.57	135,634	49.37	147,576	46.82
조정교부금 등	1,950	0.89	1,950	0.87	1,950	0.80	1,950	0.71	2,540	0.81
보 조 금	78,967	36.23	78,413	35.13	82,654	33.89	97,664	35.55	115,170	36.54
지 방 채	0	0	0	0	0	0	0	0	0	0
보전수입 등 및 내부거래	16,140	7.40	23,409	10.49	23,542	9.65	23,712	8.63	33,861	10.74

▶ 당초예산 총계기준

2-2. 세출예산

- 1년 동안 장수군에서 사회복지, 보건, 문화관광, 지역개발 등의 목적을 위해 지출할 세출예산내역입니다.

(단위 : 백만원)

세출 총계	일반회계	공기업 특별회계	기타 특별회계	기금
346,220	315,223	0	25,414	5,583

▶ 당초예산 총계기준

연도별 세출예산규모 현황

(단위 : 백만원)

2015	2016	2017	2018	2019
272,256	284,832	295,218	314,209	346,220

▶ 당초예산 총계기준

세출분야별 연도별 현황(일반회계)

(단위 : 백만원, %)

세출분야	2015		2016		2017		2018		2019	
	금액	비중	금액	비중	금액	비중	금액	비중	금액	비중
합 계	217,974	100	223,218	100	243,857	100	274,713	100	315,223	100
일 반 공 공 행 정	19,181	8.80	15,675	7.02	18,492	7.58	16,662	6.07	18,517	5.87
공공질서 및 안전	6,156	2.82	6,367	2.85	6,459	2.65	9,998	3.64	5,305	1.68
교 육	1,920	0.88	1,974	0.88	1,703	0.70	1,946	0.71	3,147	1.00
문 화 및 관 광	8,355	3.83	9,464	4.24	9,697	3.98	16,524	6.02	11,275	3.58
환 경 보 호	10,766	4.94	17,320	7.76	14,991	6.15	18,698	6.81	20,058	6.36
사 회 복 지	46,673	21.41	41,936	18.79	43,699	17.92	49,807	18.13	57,024	18.09
보 건	3,909	1.79	4,389	1.97	3,627	1.49	4,897	1.78	4,313	1.37
농 립 해 양 수 산	61,050	28.01	64,275	28.79	73,870	30.29	76,751	27.94	95,172	30.19
산 업 · 중 소 기 업	683	0.31	849	0.38	2,024	0.83	1,044	0.38	3,220	1.02
수 송 및 교 통	4,567	2.10	3,985	1.79	3,590	1.47	6,441	2.34	5,717	1.81
국 토 및 지 역 개 발	11,721	5.38	12,677	5.68	9,598	3.94	16,523	6.01	18,523	5.88
과 학 기 술	0	0.00	0	0.00	0	0.00	0	0.00	0	0.00
예 비 비	6,187	2.84	4,029	1.80	13,928	5.71	9,572	3.48	20,105	6.38
기 타	36,805	16.88	40,277	18.04	42,179	17.30	45,850	16.69	52,847	16.76

▶ 당초예산 총계기준

2-3. 지역통합재정통계

☐ 지방자치단체의 일반회계, 특별회계(교육비특별회계 포함), 기금, 지방공사·공단 및 출자·출연기관의 재정상황을 종합적으로 나타내는 통계입니다.

다음은 장수군의 지역통합재정통계입니다.

(단위 : 백만원)

구 분	2018년 당초예산 (A)	2019년 예산 (B)	증감액 (B - A)	비율 (B-A)/A
합 계	330,125	363,160	33,035	10.01
장수군	314,209	346,220	32,011	10.19
공사·공단	7,769	7,725	-44	-0.56
출자·출연기관	8,147	9,214	1,067	13.1

- ▶ 당초예산 총계기준
- ▶ 공사·공단(1개) : 장수한우지방공사
- ▶ 출자출연기관(1개) : 장수군 애향교육진흥재단

3 재정여건

3-1. 재정자립도

재정자립도란 스스로 살림을 꾸릴 수 있는 능력을 나타내는 지표입니다. 재정자립도가 100%에 가까울수록 재정운영의 자립능력은 우수하게 됩니다. 2019년도 장수군의 당초예산 기준 재정자립도는 15.84%입니다.

(단위 : 백만원, %)

재정자립도 (B/A)	세입 합계 (A=B+C+D+E)	자체세입 (B)	이전재원 (C)	지방채 (D)	보전수입 등 및 내부거래(E)
15.84 (5.10)	315,223	49,937 (16,076)	265,286	0	0 (33,861)

- ▶ 당초예산 일반회계기준, ()는 2014년 세입과목 개편으로 잉여금, 이월금, 전입금, 예탁·예수금 등이 세외수입에서 제외된 값입니다.
- ▶ 자체세입 : 지방세(지방교육세 제외) + 세외수입
- ▶ 이전재원 : 지방교부세 + 조정교부금 등 + 보조금

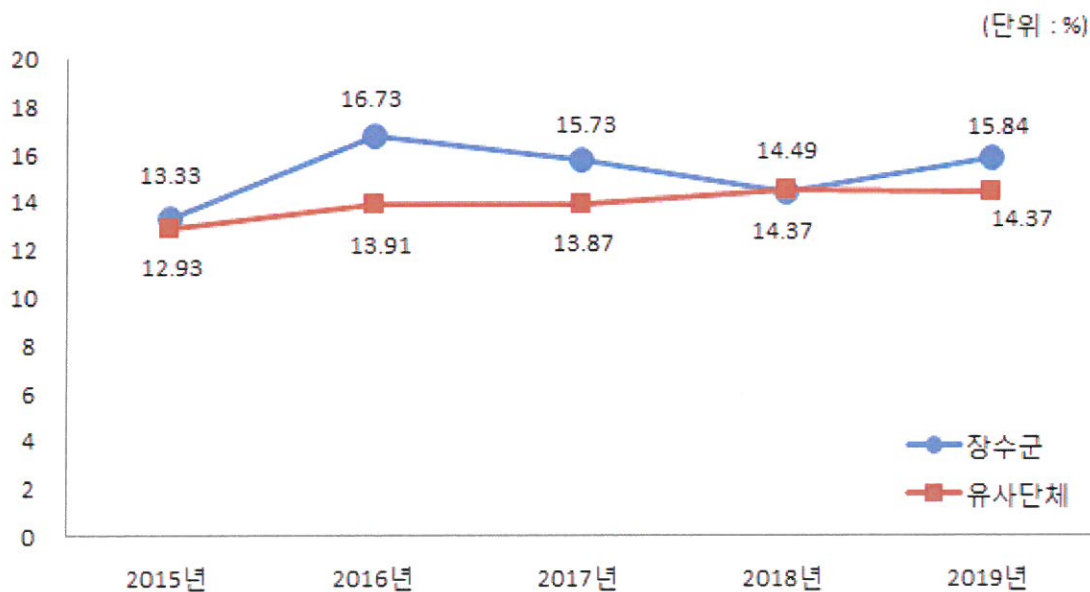
재정자립도 연도별 현황

(단위 : %)

구 분	2015	2016	2017	2018	2019
당초예산	13.33 (5.92)	16.73 (6.25)	15.73 (6.08)	14.37 (5.73)	15.84 (5.10)

유사 지방자치단체와 재정자립도(당초예산) 비교

우리군의 재정자립도는 유사 지방자치단체 평균 재정자립도인 14.37% 보다 1.47%가 높은 15.84%으로 전년대비 1.47%가 증가하였습니다.



3-2. 재정자주도

- ☐ 재정자주도란 전체 세입에서 용처를 자율적으로 정하고 집행할 수 있는 재원의 비율을 말합니다. 재정자주도가 100%에 가까울수록 재정운용의 자율성도 좋다는 의미이며 2019년도 장수군의 당초예산 기준 재정자주도는 63.46%입니다.

(단위 : 백만원, %)

재정자주도 (B/A)	세입 합계 (A=B+C+D+E)	자주재원 (B)	보조금 (C)	지방채 (D)	보전수입 등 및 내부거래(E)
63.46 (52.72)	315,223	200,053 (166,192)	115,170	0	0 (33,861)

- ▶ 당초예산 일반회계 기준, ()는 2014년 세입과목 개편으로 잉여금, 이월금, 전입금, 예탁·예수금 등이 세외수입에서 제외된 값입니다.
- ▶ 자주재원 : 자체세입 + 지방교부세 + 조정교부금 등

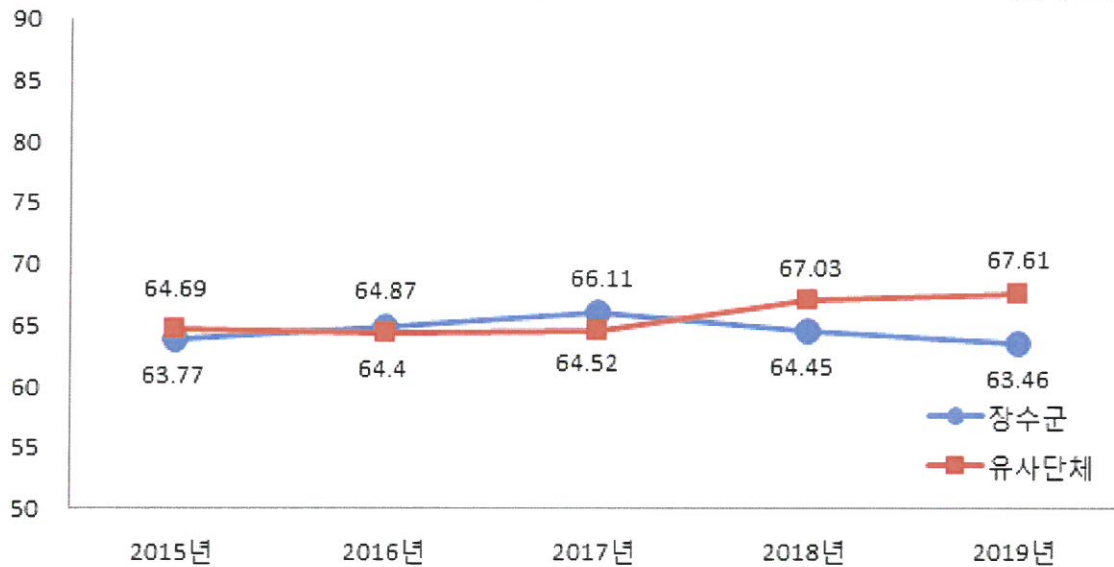
☞ 재정자주도 연도별 현황

(단위 : %)

구 분	2015	2016	2017	2018	2019
당초예산	63.77 (56.37)	64.87 (54.38)	66.11 (56.45)	64.45 (55.82)	63.46 (52.72)

유사 지방자치단체와 재정자주도(당초예산) 비교

(단위 : %)



- ☞ 우리군의 재정자주도는 유사 지방자치단체 평균 재정자주도인 67.61% 보다 4.15%가 낮은 63.46%이나, 유사 지방자치단체의 자주재원의 비율인 67.61%와 비교하여 재정자주도가 낮은 편입니다.

3-3. 통합재정수지

☐ 통합재정수지란 당해연도의 일반회계, 특별회계, 기금을 모두 포괄한 수지로서 회계-기금간 내부거래 및 차입, 채무상환 등 보전거래를 제외한 순수한 재정 수입에서 순수한 재정지출을 차감한 수치를 의미합니다. 다만, 예산기준 통합재정수지는 세입 측면의 순세계잉여금에 대응되는 세출 측면의 집행액이 드러나지 않아 흑·적자를 표현하는데 한계가 있어, 순세계잉여금을 포함한 경우와 포함하지 않는 경우로 구분하였습니다. 다음은 2018년 장수군의 당초예산 기준 통합재정수지입니다.

(단위 : 백만원)

회계별	통 계 규 모						통합재정 규모 (G=B+E)	통합재정 수지 1 H=A-G	통합재정 수지 2 I=A-G+F
	세입 (A)	지출 (B)	융자 회수 (C)	융자 지출 (D)	순융자 (E=D-C)	순세계 잉여금 (F)			
총 계	295,351	325,307	3,020	5,082	2,063	32,079	327,370	-32,019	60
일반회계	281,362	303,491	221	23	-198	30,000	303,293	-21,932	8,068
기타 특별회계	13,666	21,301	1,901	4,029	2,128	2,079	23,429	-9,763	-7,684
기 금	322	515	898	1,030	132	0	647	-324	-324

- ▶ 당초예산 총계 기준
- ▶ 통합재정규모 = 지출(경상지출+자본지출) + 순융자(융자지출-융자회수)
- ▶ 통합재정수지 1 = 세입(경상수입 + 이전수입 + 자본수입) - 통합재정규모
- ▶ 통합재정수지 2 = 세입(경상수입 + 이전수입 + 자본수입) - 통합재정규모 + 순세계잉여금

❖ 통합재정수지 연도별 현황

(단위 : 백만원)

구 분	2015	2016	2017	2018	2019
통합재정수지 1	-15,351	-22,518	-18,290	-24,693	-32,019
통합재정수지 2	-453	-169	3,487	-2,256	60

☞ 세입에서 지출과 순융자를 제외한 통합재정수지1은 320억원 적자이나 순세계잉여금을 포함할 경우(통합재정수지2) 60억원 흑자입니다.

4 재정운용계획

4-1. 중기지방재정계획

■ 지방자치단체의 발전계획과 수요를 중·장기적으로 전망하여 반영한 다년도 예산으로, 효율적인 자원배분을 통한 계획적인 지방재정 운용을 위해 수립하는 5년간의 계획을 중기지방재정계획이라고 합니다. 다음은 장수군의 중기지방재정계획입니다.

연도별 재정전망

(단위 : 백만원, %)

구 분	2019	2020	2021	2022	2023	합 계	연평균 증가율
세 입	432,146	468,855	462,612	477,069	484,519	2,325,201	2.90%
자 체 수 입	22,055	23,553	24,378	25,003	26,281	121,270	4.50%
이 전 수 입	363,721	396,047	390,487	398,671	404,442	1,953,368	2.70%
지 방 채	0	0	0	0	0	0	0.00%
보전수입 등 및 내부거래	46,370	49,254	47,747	53,394	53,796	250,561	3.80%
세 출	432,146	468,855	462,612	477,069	484,519	2,325,201	2.90%
경 상 지 출	77,366	81,160	85,295	89,622	92,104	425,547	4.50%
사 업 수 요	354,780	387,695	377,317	387,446	392,415	1,899,653	2.60%

▶ 대상회계 : 일반회계, 특별회계(공기업, 기타), 기금

▶ 연평균 증가율 = $\left[\left(\frac{\text{최종연도}}{\text{기준년도}} \right)^{\frac{1}{(\text{전체연도 수} - 1)}} - 1 \right] \times 100$

4-2. 성인지 예산현황

☐ 성인지예산은 예산이 여성과 남성에게 미칠 영향을 미리 분석하여 예산을 편성하는 것으로, 예산을 양성평등의 관점에서 점검하는 방법입니다.

- 일례로 건물에 설치될 화장실 중 여성과 남성의 화장실 수를 분석하여 양성평등의 관점에서 예산이 편성되었는지를 확인하고 불평등하다고 할 때 이를 조정하여 예산을 편성하는 방법입니다.

☐ 성인지예산은 2013년부터 본격적으로 편성운영하고 있으며, 아래의 표에서는 장수군의 2019년 성인지예산 대상사업, 소요예산 등을 확인할 수 있습니다.

(단위 : 개, 백만원)

구 분	사 업 수	예 산 액
총 계	34	12,822
양성평등정책추진사업	0	0
성별영향분석평가사업	23	4,675
자치단체 별도 추진사업	11	8,147

▶ 당초예산 기준

● 양성평등정책추진사업이란 ?

- 여성가족부장관이 수립한 양성평등정책기본계획에 따라 자치단체가 추진하는 사업입니다.
- 성평등 문화예술 콘텐츠 확산, 여성노동자 역량강화 및 경력개발 지원 등이 해당됩니다.

● 성별영향분석평가란 ?

- 성별영향분석평가란 법령·계획·사업 등 정부의 주요 정책을 수립·시행하는 과정에서 여성과 남성의 특성과 사회·경제적 격차 등의 요인들을 체계적으로 분석·평가함으로써 정부정책이 성평등 실현에 기여하도록 하는 제도입니다.

● 자치단체 별도추진사업이란 ?

- 자치단체장의 공약사업 및 주력사업으로 성별 수혜분석이 가능하다고 판단되는 사업, 성불평등 혹은 성격차 개선 가능성이 큰 사업

4-3. 주민참여예산사업 현황

- 주민참여예산제도는 주민이 예산편성 등 예산과정에 직접 참여하는 제도입니다. 주민참여예산은 지방자치단체의 조례에 따라 예산편성에 관한 주민의견 수렴, 주민제안사업 구체화 및 우선순위 결정 등으로 다양하게 이뤄지고 있습니다. 참여방법은 주민회의, 주민참여예산위원회 등 제도화 된 절차 또는 인터넷, 팩스, 우편 등을 통한 참여도 가능합니다.
- 이러한 과정을 거쳐 예산에 반영된 주민참여예산사업은 참여 방식과 참여 수준에 따라 다음과 같이 주민제안사업(주민주도형·주민참여형)과 일반참여예산사업으로 구분됩니다.

<주민참여예산사업 구분기준>

구분	주민제안사업		일반 참여예산사업
	주민주도형	주민참여형	
구분 기준	<ul style="list-style-type: none"> -예산편성 한도 설정 -참여예산기구 또는 주민총회에서 사업 우선순위 결정 	<ul style="list-style-type: none"> - 예산편성 한도 미설정 - 또는 한도가 있으나 참여예산기구의 사업 우선순위 결정 권한이 제한적 	<ul style="list-style-type: none"> - 주민제안사업이 아닌 사업 중 자치단체가 주민참여의 일정한 기준을 설정한 사업 ※단, 다른 법령에 의한 참여절차는 제외 - 단위·세부사업 별 주민의견서 작성

- 다음은 장수군의 2019년 사업예산과 주민참여예산사업 규모입니다.

(단위 : 백만원)

사업예산규모 (당초예산)	주민제안사업		일반참여예산사업
	주민주도형	주민참여형	
346,220	1,990	0	0

▶ 2019년 당초예산 기준

2019년 주민참여예산 세부내역

(단위 : 백만원)

구 분	부서명	사업명	예산반영액	비고
총 액			1,990	
주민주도형 주민제안사업	건설경제과	하평마을 아스콘덧씌우기 사업	20	신규사업
“	건설경제과	안양마을배수로설치사업	30	“
“	건설경제과	식천마을 다이크 설치 사업	10	“
“	건설경제과	대덕마을배수로설치사업	31	“
“	건설경제과	용추마을배수로설치사업	30	“
“	건설경제과	두산리농로포장사업	13	“
“	건설경제과	용계리 배수로설치 사업	20	“
“	건설경제과	노곡리 마을안길 아스콘덧씌우기 사업	25	“
“	건설경제과	중동마을안길 석축 보강사업	10	“
“	건설경제과	용계마을 안길 석축 정비사업	11	“
“	건설경제과	송천마을 용배수로 정비사업	40	“
“	건설경제과	대덕마을 아스콘 덧씌우기사업	10	“
“	건설경제과	봉정마을 주차장 확보사업	6	“
“	민원과	구창마을회관 야외화장실 정비사업	13	“
“	건설경제과	등동마을농배수로및가드레일설치공사	24.1	“
“	건설경제과	서원마을농로포장공사	7.2	“
“	건설경제과	반곡마을배수로설치공사	17.5	“
“	건설경제과	신방골배수로정비사업	21	“
“	건설경제과	용암뜰 배수로 설치	20	“

구 분	부서명	사업명	예산반영액	비고
“	건설경제과	원홍마을 농수로개거공사	15	“
“	건설경제과	동고마을 농수로개거공사	12	“
“	건설경제과	구암마을수박바위골 수로정비사업	19.5	“
“	건설경제과	신월마을 농배수로개거공사	16.5	“
“	건설경제과	사창마을중앙배수로 선형변경	28.2	“
“	건설경제과	금천마을 농수로 정비공사	18	“
“	건설경제과	국포마을 가드레일 설치 및 농로 포장 공사	18.4	“
“	건설경제과	죽산마을 황산뜰 배수로 정비공사	19	“
“	건설경제과	원사암마을 농로 포장 공사	12	“
“	건설경제과	하동마을 머우골천 수로암거 및 석축 설치 공사	26.5	“
“	건설경제과	원노단마을 호암맨션 앞 수로 덮개 설 치 및 쓰레기 집하장 설치 공사	10	“
“	건설경제과	두동마을 소하천 정비공사	30	“
“	건설경제과	원논곡마을 농로보수 공사	23.7	“
“	건설경제과	성암마을 중매 배수로 정비공사	22.8	“
“	건설경제과	수척마을농로포장및석축공사	19.6	“
“	건설경제과	주촌마을 배수로 정비 공사	20	“
“	건설경제과	범덕골 배수로 설치 공사	40	“
“	건설경제과	신기마을 농로포장 공사	15	“
“	건설경제과	양삼마을 농골 배수로 정비사업	30	“
“	건설경제과	명덕리 무시장골 배수로 정비사업	30	“

구 분	부서명	사업명	예산반영액	비고
“	건설경제과	월강리 도장마을 석축 정비사업	30	“
“	건설경제과	동동마을 산제당 포장공사	15	“
“	건설경제과	서변마을 농로포장 공사	20	“
“	건설경제과	성곡마을 안길 확포장 공사	50	“
“	건설경제과	장척마을 석축공사	12	“
“	건설경제과	장척마을 배수로 설치	8	“
“	건설경제과	장척마을 농로포장	5	“
“	건설경제과	중상마을 농로포장	10	“
“	건설경제과	이방마을 옹벽설치	25	“
“	건설경제과	검덕마을 농로포장	5	“
“	건설경제과	춘동마을 석축공사	25	“
“	건설경제과	춘동마을 석축 및 농로보수	30	“
“	건설경제과	장항마을 배수로 설치	30	“
“	건설경제과	오옥마을 농로보수(석축)	30	“
“	건설경제과	신기마을농로포장및배수로공사	20	“
“	건설경제과	침령마을 용수로 설치	25	“
“	건설경제과	고기마을 배수로 개거사업	33	“
“	건설경제과	난평마을회관앞운동기구설치	15	“
“	건설경제과	중방마을배수로 및 덮개설치공사	20	“
“	건설경제과	덕곡마을 진입로 가드레일 설치공사	12	“
“	건설경제과	갈평마을배수로설치공사	20	“

구 분	부서명	사업명	예산반영액	비고
“	건설경제과	기산마을 수로 설치공사	13	“
“	건설경제과	화산마을 농로 포장공사	20	“
“	건설경제과	궁평마을 배수로 설치공사	5	“
“	건설경제과	희평마을 석축 공사	32	“
“	건설경제과	괴목마을 배수로 덮개 설치공사	5	“
“	건설경제과	농로포장 및 박스설치공사	25	“
“	건설경제과	농로포장 및 배수로설치공사	20	“
“	건설경제과	배수로 및 가드레일,아스콘포장공사	25	“
“	건설경제과	배수로설치 및 농로포장공사	30	“
“	건설경제과	배수로설치 공사	25	“
“	건설경제과	배수로설치공사	25	“
“	건설경제과	석축 및 농로포장공사	30	“
“	건설경제과	배수로설치 및 농로포장공사	20	“
“	건설경제과	구락마을 배수로 정비 사업	50	“
“	민원과	판둔마을 모정설치 사업	25	“
“	주민복지실	장수군 노인근력기구 지원사업	40	“
“	건설경제과	사창마을 농배수로 정비사업	35	“
“	건설경제과	시장마을 주조장 옆 배수로 정비사업	25	“
“	시설관리 사업소	성암마을 상수도 시설 보수	60	“
“	시설관리 사업소	장계근린공원(백화산)보안등설치사업	75	“
“	건설경제과	돈촌마을 배수로 정비	20	“

구 분	부서명	사업명	예산반영액	비고
“	건설경제과	나뭇 리조트 입구 배수로 설치	20	“
“	건설경제과	조신마을 배수로 정비	20	“
“	건설경제과	조곡마을 수해피해 예방사업	60	“
“	민원과	계북대표경로당앞 모정 건립	40	“
“	주민복지실	문성마을 배수로 설치공사	20	“

4-4. 성과계획서

- 지방자치단체가 재정사업의 효율적 목표 달성을 위해 사업 목표, 성과지표 및 목표수준을 사전에 설정한 연도별 시행계획을 성과계획서라고 합니다.
- 성과계획서는 2016년부터 본격적으로 수립 운영하고 있으며, 아래의 표에서는 장수군의 2019년 성과계획서 목표수, 단위사업수, 예산액 등을 확인할 수 있습니다.

(단위 : 개, 백만원)

실국명	성과계획				예산액		
	전략 목표수	정책사업목표		단위사업수	예산액	전년도 예산액	비교 증감
		개수	지표수				
계	20	65	185	177	340,637	308,451	32,186
본청	15	59	147	153	312,717	286,803	25,914
의회사무과	1	1	3	2	1,738	1,690	48
보건의료원	2	3	19	12	5,989	5,736	253
농업기술 센터	2	2	16	10	15,989	10,647	5,342
읍·면	0	0	0	0	4,204	3,575	629

▶ 당초예산, 일반+기타특별회계

4-5. 재정운용상황개요서

- 지방자치단체의 재정 운용 상황을 한눈에 볼 수 있도록 주요 재정지표 및 분석자료를 정리한 자료를 재정운용상황개요서라고 합니다.
- 재정운용상황개요서는 재정자립도, 재정자주도, 사회복지분야 예산 비율, 자체사업 및 보조사업의 비율, 인건비 비율 등을 확인할 수 있습니다.

(단위 : %)

재정자립도	재정자주도	사회복지분야 예산비율	자체사업비율	보조사업 비율	지방세와 세외수입의 총액 중 인건비의 비율
15.84	63.46	18.09	23.12	56.4	270.59

▶ 당초예산, 일반회계 기준

4-6. 예산편성기준별 운영상황

- 건전한 지방재정운용과 자치단체간 균형을 확보하기 위해 「자치단체 예산편성 운영기준(행안부 훈령)」에서 기준경비를 규정하고 있으며, 기준경비에 대한 예산편성 현황을 정리한 자료입니다.
- 예산편성 기준별 운영상황은 업무추진비, 의회관련 경비, 공무원 일·숙직비, 공무원 맞춤형복지제도 시행경비 현황 등을 확인할 수 있습니다.

(단위 : 백만원)

항목별		기준액(총액) (A)	예산편성액 (B)	차 액 (B-A)
기관운영 업무추진비	단체장	85	46	11
	부단체장		28	
시책추진 업무추진비		186	180	6
지방의회 관련경비	의정운영 공동경비	147	44	0
	의회운영 업무추진비		68	
	의원국외여비		29	
	의원역량개발비 (민간위탁)		6	
지방보조금		17,790	14,395	3,395
통장이장만장 활동보상금		-	-	-
맞춤형복지제도시행경비		1,049	1,109	-60
공무원 일·숙직비		60천원/1인	60천원/1인	

- ▶ 기관운영 업무추진비, 지방의회 관련경비는 2018년부터 총액한도제로 운영
- ▶ 기준액 산출기준은 '2019년도 예산편성 및 기금운용계획 수립기준(행정안전부)'을 참조 하세요(<http://lofin.mois.go.kr>)

4-7. 국외여비 편성현황

2019년도 국외출장 및 국외여비 편성내역은 다음과 같습니다.

세출예산총계 (A)	국외여비 총액 (B=C+D)	국외업무여비 (C)	국제화여비 (D)	비율 (B/A)
340,637	373	0	373	0.11%

▶ 대상회계 : 일반회계, 특별회계 (202-03 국외업무여비, 202-04 국제화여비)

※ 국외출장에 대하여 기재(지방의회 국외여비 제외)

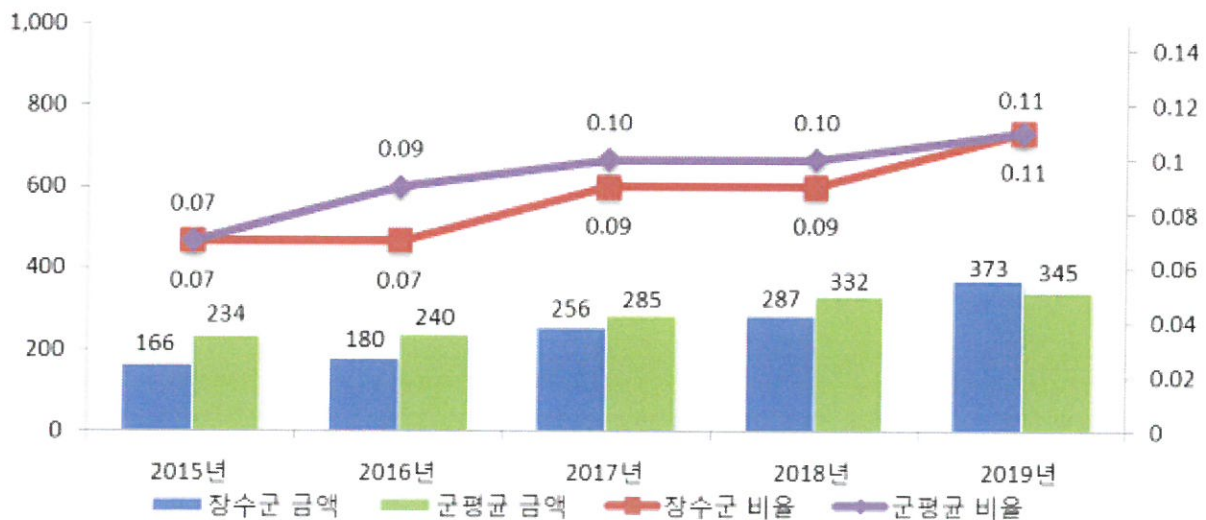
국외여비 연도별 현황

(단위 : 백만원, %)

구 분	연도별				
	2015	2016	2017	2018	2019
세출예산총계 (A)	247,080	266,048	276,644	305,966	340,637
국외여비 총액 (B=C+D)	166	180	256	287	373
국외업무여비 (C)	0	0	0	0	0
국제화여비 (D)	166	180	256	287	373
비율	0.07	0.07	0.09	0.09	0.11

국외여비 비율 유사 지방자치단체와 비교

(단위 : 백만원, %)



4-8. 행사·축제경비 편성현황

☐ 다음은 우리 장수군이 2019년 한 해 동안 시에서 주관하여 개최하고자 하는 행사와 축제의 운영비, 실비보상금 등을 편성한 내역입니다.

(단위 : 백만원, %)

세출예산액 (A)	행사·축제경비 (B)	비율 (B/A)	비 고
315,223	3,596	1.14	

- ▶ 대상회계 : 일반회계, 2019년 예산편성 내역 중 통계목별 총 금액의 합계 기재
- ▶ 대상과목 : 행사운영비 (201-03), 행사실비보상금 (301-09), 민간행사사업보조(307-04), 행사관련시설비 (401-04)

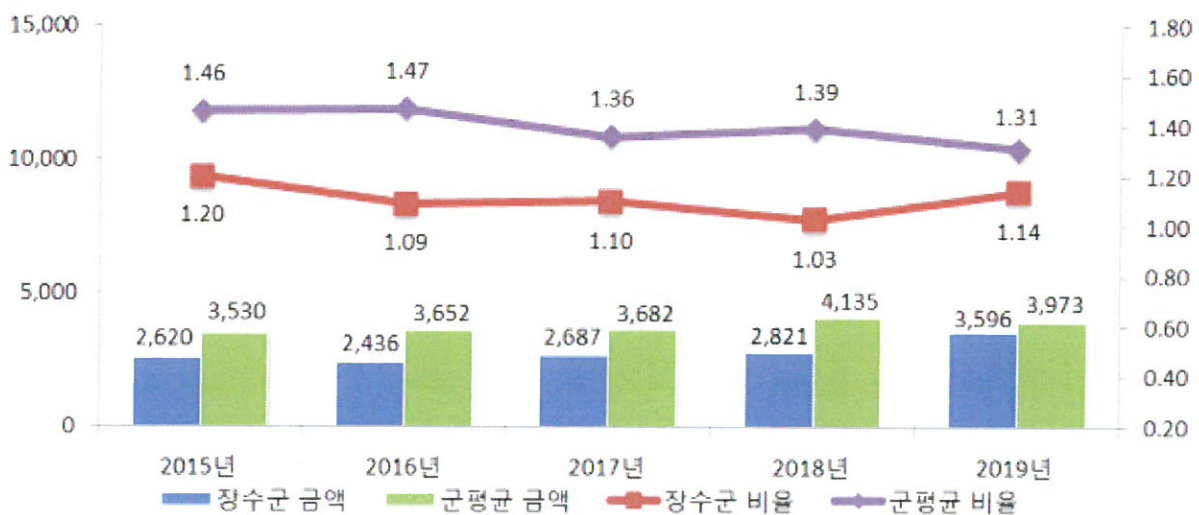
❖ 행사·축제경비 연도별 현황

(단위 : 백만원, %)

구 분	연도별				
	2015	2016	2017	2018	2019
세출예산액	217,974	223,218	243,857	274,713	315,223
행사·축제경비	2,620	2,436	2,687	2,821	3,596
비율	1.20	1.09	1.10	1.03	1.14

행사·축제경비 비율 유사 지방자치단체와 비교

(단위 : 백만원, %)



5 재정운용성과

5-1. 보통교부세 자체노력 반영현황(세출 효율화)

☐ 보통교부세 자체노력(세출 효율화)란 건전재정운영을 위하여 지방자치단체의 세출 절감 등 세출 효율화 자체노력의 정도를 보통교부세 기준재정수요액(세출 효율화)에 반영한 금액입니다.

☐ 세출 절감 등 세출 효율화 자체노력 반영 현황입니다.

(단위 : 백만원)

반영항목	기준재정수요 반영액	
	2018년	2019년
계	-670	3,650
인건비 절감	260	427
지방의회경비 절감	5	18
업무추진비 절감	28	57
행사·축제성경비 절감	-72	130
지방보조금(민간이전경비) 절감	-891	3,018
지방청사 관리·운영	0	0
읍면동 통합운영	0	0
민간위탁금 절감	0	0

- ▶ 2019년 보통교부세 산정내역 기준(2018. 12. 교부), 산정방식은 지방교부세법 시행규칙 제8조 별표6에 따라 산정
- ▶ (+) 인센티브, (-) 페널티

5-2. 보통교부세 자체노력 반영현황(세입확충)

■ 보통교부세 자체노력(세입확충)이란 건전재정운영을 위하여 지방자치단체의 지방세 등 세입 확충 자체노력의 정도를 보통교부세 기준재정수입액(세입 확충)에 반영한 금액입니다.

■ 지방세 등 세입 확충 자체노력 반영 현황입니다.

(단위 : 백만원)

반영항목	기준재정수입 반영액	
	2018년	2019년
계	224	809
지방세 징수율 제고	-154	176
지방세 체납액 축소	-287	-190
경상세외수입 확충	418	734
세외수입 체납액 축소	247	89
탄력세율 적용	0	0
지방세 감면액 축소	0	0

- ▶ 2019년 보통교부세 산정내역 기준(2018. 12. 교부), 산정방식은 지방교부세법 시행규칙 제8조 별표6에 따라 산정
- ▶ (+) 인센티브, (-) 페널티

5-3. 지방교부세 감액 현황

2018년에 우리 군이 법령 위반 등으로 감액된 지방교부세 현황입니다.

(단위 : 백만원)

감액 사유	위반지출	지방교부세 감액금액
합 계		9
법령위반 과다지출	사업비 집행 부적정	6
수입징수 태만	분양계약금 등 징수 소홀	3

- ▶ 지방채발행 승인(지방재정법 11조, 55조), 투자심사(지방재정법 37조, 55조), 위반, 예산편성 기준(지방재정법 38조) 위반 및 감사원·상급 지자체 감사에서 법령을 위반한 지출 및 수입확보를 게을리 한 경우 등

5-4. 지방교부세 인센티브 현황 : 해당없음