

임업-in 통합포털 (임업직불금신청) 사용자매뉴얼

v1.1 (2024.03.27)



CONTENTS

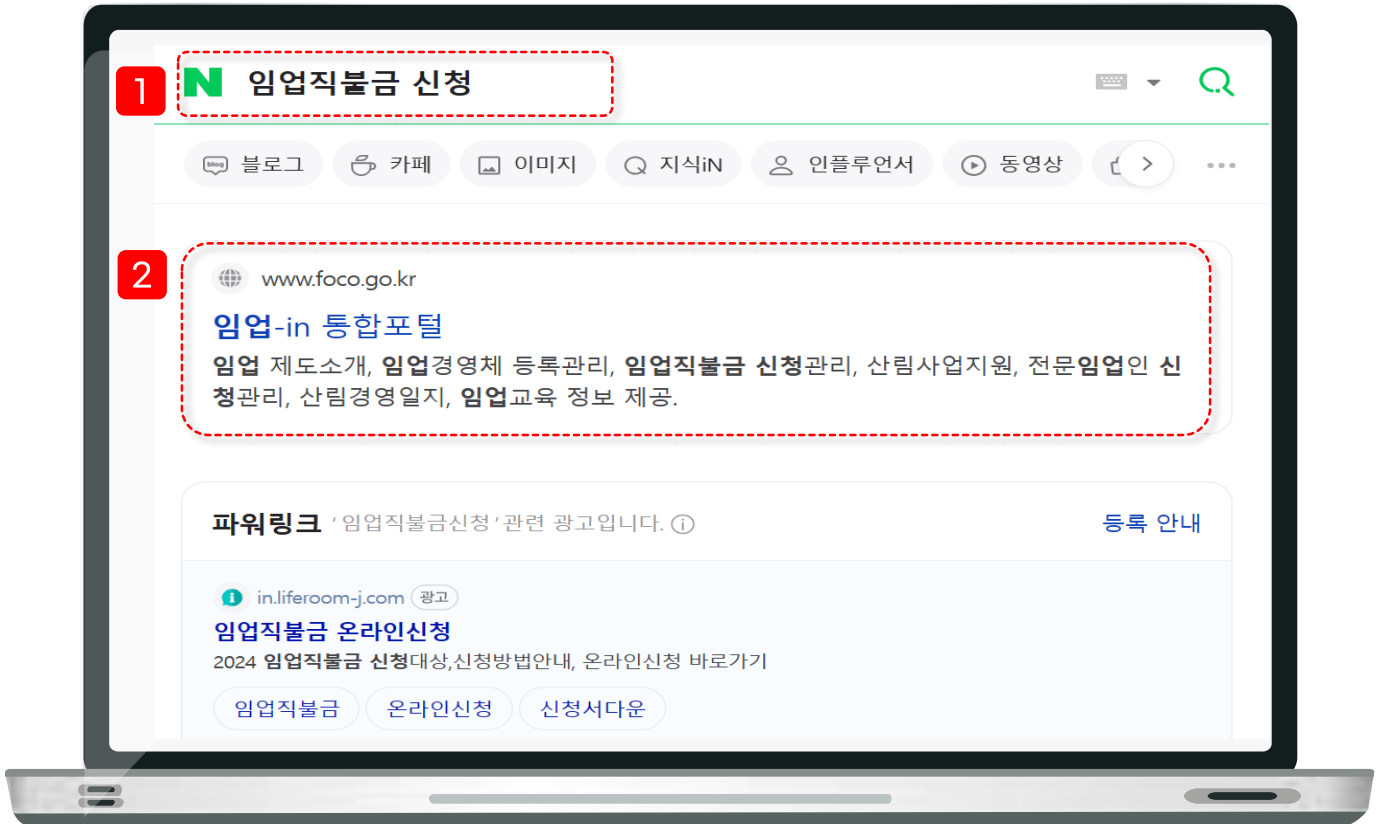
임업직불금 온라인신청

- 1 포털 사이트 검색
- 2 임업직불금 신청 사이트 이동
- 3 온라인 신청 메뉴
- 4 정보 이용 동의
- 5 휴대폰 본인인증
- 6 대상조회
- 7 일반 현황 입력
 - 7.1. 소규모임가
 - 7.2. 면적
 - 7.3. 육림업
- 8 산지정보 입력
 - 8.1. 임산물생산업
 - 8.2. 육림업
- 9 증명서류 제출
 - 9.1. 임산물생산업
 - 9.2. 육림업
- 10 등록신청인 확인 사항
- 11 신청 완료



Key point

1. 포털 사이트 검색



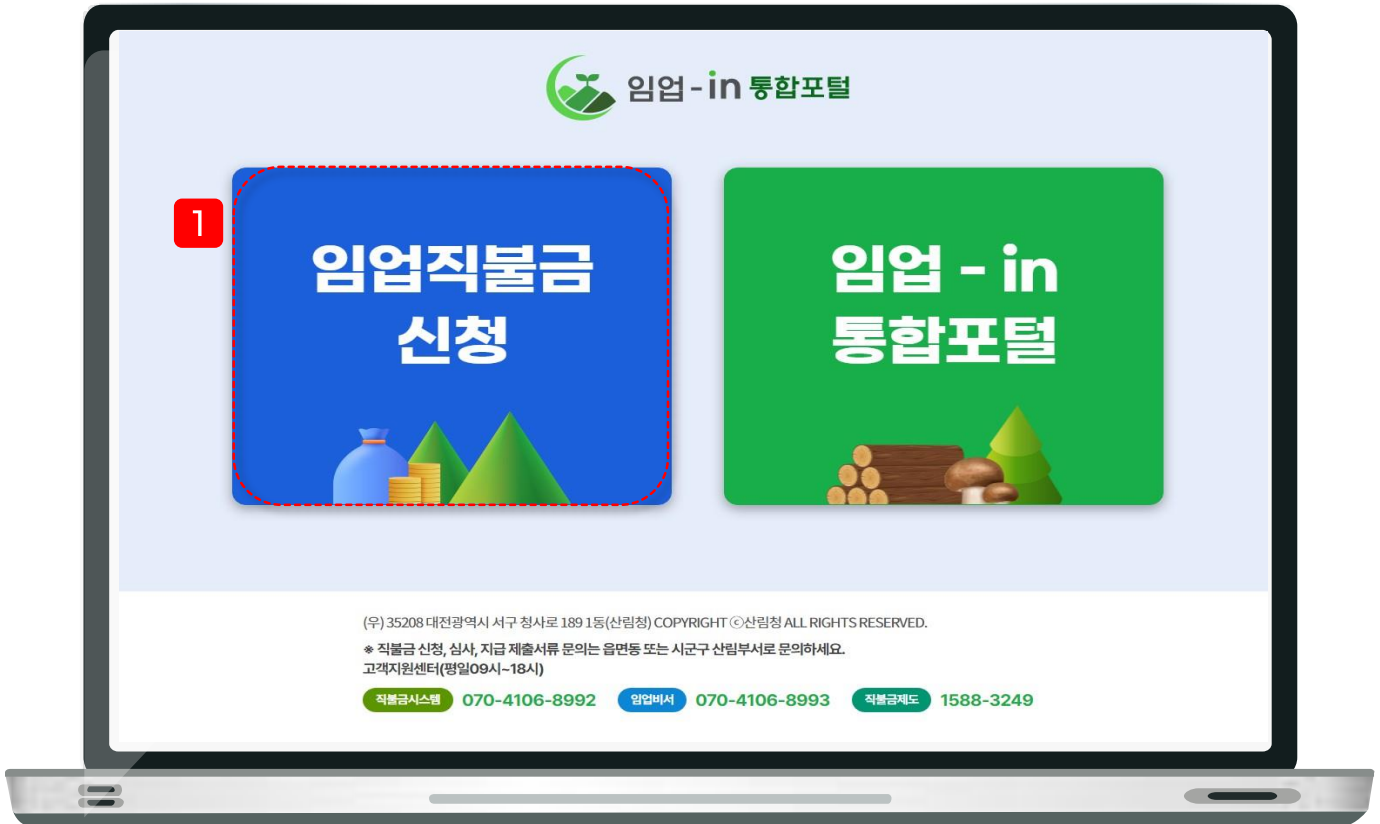
접속경로 : 인터넷 포털 네이버 접속(다음, 구글도 동일)

- 1 포털사이트 검색창에 '임업직불금 신청'을 검색합니다.
- 2 화면의 '임업-in 통합포털' 홈페이지를 클릭하여 접속합니다.



Key point

2. 임업직불금 신청 사이트 이동



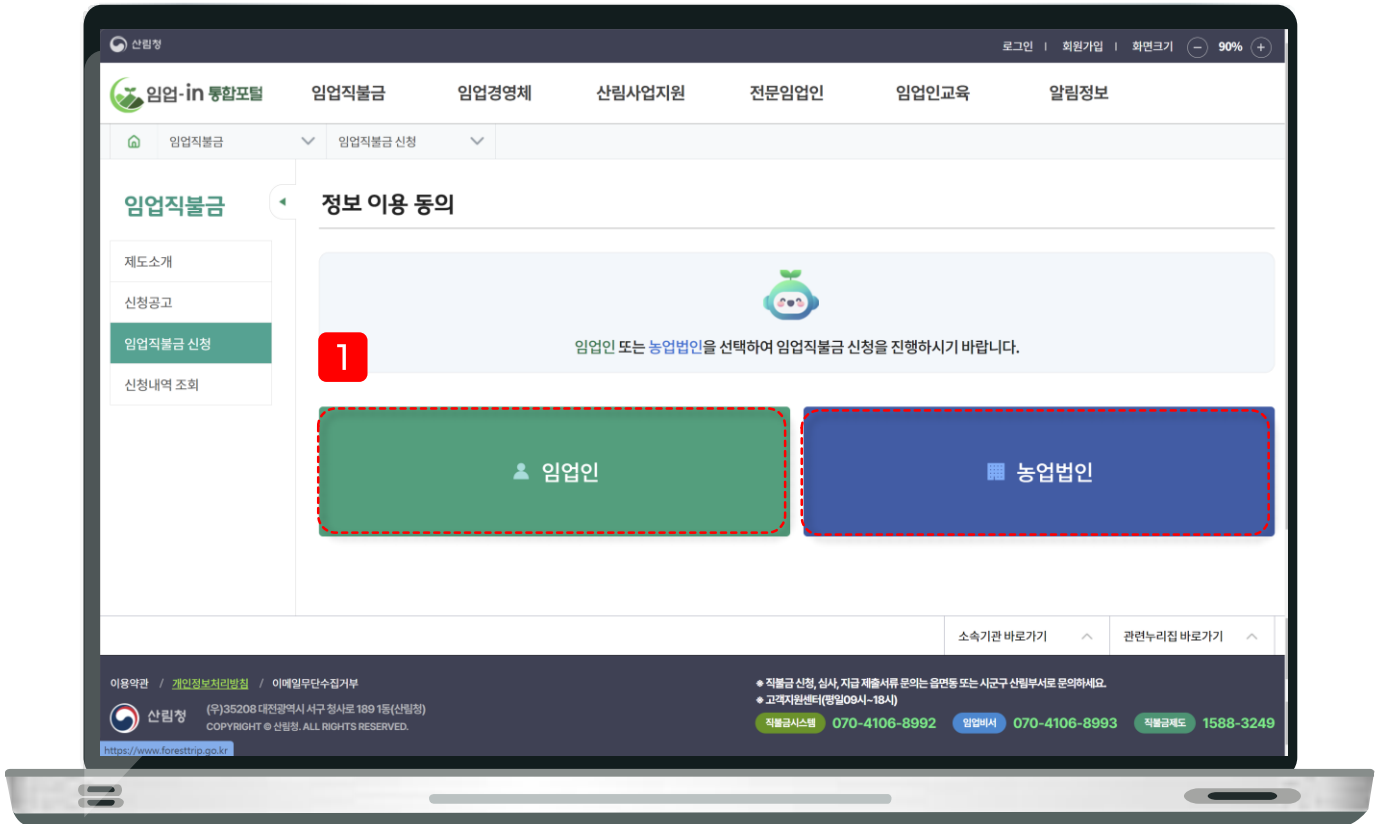
접속경로 : 임업-in 통합포털 > 메인화면

- 1 '임업직불금 신청'을 클릭하여 '통합포털 간소화 사이트'(<https://pay.foco.go.kr>)에 접속합니다



3. 온라인 신청 메뉴

Key point



접속경로 : 임업-in 통합포털 > 정보이용동의

1 정보 이용 동의에서 개인은 '임업인', 법인은 '농업 법인'을 선택합니다.

4. 정보 이용 동의

Key point

임업직불금

제도소개
신청공고
임업직불금 신청
신청내역 조회

정보 이용 동의

임업인 **농업법인**

- 임업·산림 공익직접지불금 등록 신청을 위한 동의가 필요하며 동의하신 개인정보는 '개인정보보호법'에 따라 완벽한 보안을 유지할 것입니다.
 - 아래의 항목을 반드시 읽어보신 후 등록 신청을 해주시기 바랍니다.

[임업인용] 임업·산림 공익직접지불금 등록 신청에 대한 동의

☒ 동의 ☐ 거부

이 신청서에 기재한 신청인의 개인정보를 산림청의 산림사업지원, 전문임업인 관리, 교육이수관리 및 농림축산식품부의 맞춤형 농정지원, 농정안내 서비스, 지방 농정 지원, 농업·농촌 사회 안전망 지원 등 임업경영체 육성 및 지원을 위한 기초자료로 이용하는 것에 동의합니다.

☒ 동의 ☐ 거부

■ 담당 공무원 확인사항
 - 가족관계등록확인서
 - 농업경영체등록확인서
 - 사업자등록증명
 - 소득금액증명
 - 임과계좌확인정보

☒ 동의 ☐ 거부

■ 개인정보의 이용 및 제3자 제공·활용 동의
 - 이 신청서에 기재한 등록신청인(경영주인 임업인, 경영주 외의 임업인, 그 외 가족구성원을 말합니다. 이하 같습니다)의 개인정보를 농림축산식품부·농촌진흥청·산림청 및 그 소속기관, 지방자치단체 및 그 소속기관, 「공공기관의 운영에 관한 법률」 제4조에 따른 공공기관 (이하 "공공기관"이라 합니다), 「산림조합법」에 의한 조합 및 중앙회 (이하 "산림조합"이라 합니다)의 및 출원 지원, 안내 서비스, 지방 농정 지원, 임산물의 안전생산 및 유통관리, 유통·보조금 등의 관리 등 농업경영체 육성 및 지원 등을 위한 기초자료로 이용하는 것에 동의합니다.
 - 이 신청서에 기재한 등록신청인의 개인정보를 이용하여 농림축산식품부·농촌진흥청·산림청 및 그 소속기관, 지방자치단체 및 그 소속기관, 공공기관, 산림조합 등으로부터 임업 경영정보의 등록·변경등록, 공익직접지불금 등 임업보조금 정보, 그 밖의 정책안내 정보를 문자메시지 또는 우편으로 받아보는 것에 동의합니다.

개인정보의 이용 및 제3자 제공·활용 동의에 대한 안내에 모두 동의합니다. ☒ 전체 동의

접속경로 : 임업-in 통합포털 > 정보이용동의

1 등록신청에 관한 약관을 상세히 읽고, '전체 동의'를 클릭합니다.



Key point

5. 휴대폰 본인인증(1/2)

서류 화이에 동의하지 않는 경우에는 해당 서류를 첨부해야 합니다.

▼ [필수] 개인정보의 이용 및 제3자 제공·활용 동의 ● 동의 ○ 거부

■ 개인정보보수집 및 활용에 대한 동의

- 이 신청서에 기재한 등록신청인 (경영주인 임업인, 경영주 외의 임업인, 그 외 가족구성원을 말합니다. 이하 같습니다) 의 개인정보를 농림축산식품부·농촌진흥청·산림청 및 그 소속기관, 지방자치단체 및 그 소속기관, 「공공기관의 운영에 관한 법률」 제4조에 따른 공공기관 (이하 "공공기관"이라 합니다), 「산림조합법」에 의한 조합 및 중앙회 (이하 "산림조합"이라 합니다) 의 맞춤형 지원, 안내 서비스, 지방 농정 지원, 임산물 안전생산 및 유통관리, 용자·보조금 등의 관리 등 농업경영체 육성 및 지원 등을 위한 기초자료로 이용하는 것에 동의합니다.
- 이 신청서에 기재한 등록신청인의 개인정보를 이용하여 농림축산식품부·농촌진흥청·산림청 및 그 소속기관, 지방자치단체 및 그 소속기관, 공공기관, 산림조합 등으로부터 임업 경영정보의 등록·변경등록, 공익직접지불금 등 임금보조금 정보, 그 밖의 정책안내 정보를 문자메시지 또는 우편으로 받아보는 것에 동의합니다.

개인정보의 이용 및 제3자 제공·활용 동의에 대한 안내에 모두 동의합니다. ☒ 전체 동의

본인인증

■ 휴대폰 본인인증은 본인명의로 발급된 휴대전화로만 인증이 가능합니다. 본인인증 후 신청이 가능합니다.

1
휴대폰 본인인증

● 확인
● 취소

소속기관 바로가기 ^
관련누리집 바로가기 ^

무단수집거부

I 서구 정사로 189 1동(산림청)

ALL RIGHTS RESERVED.

◆ 직불금 신청, 심사, 지급 제출서류 문의는 읍면동 또는 시군구 산림부서로 문의하세요.

◆ 고객지원센터(평일09시~18시)

직불금시스템
070-4106-8992
임업버서
070-4106-8993
직불금제도
1588-3249

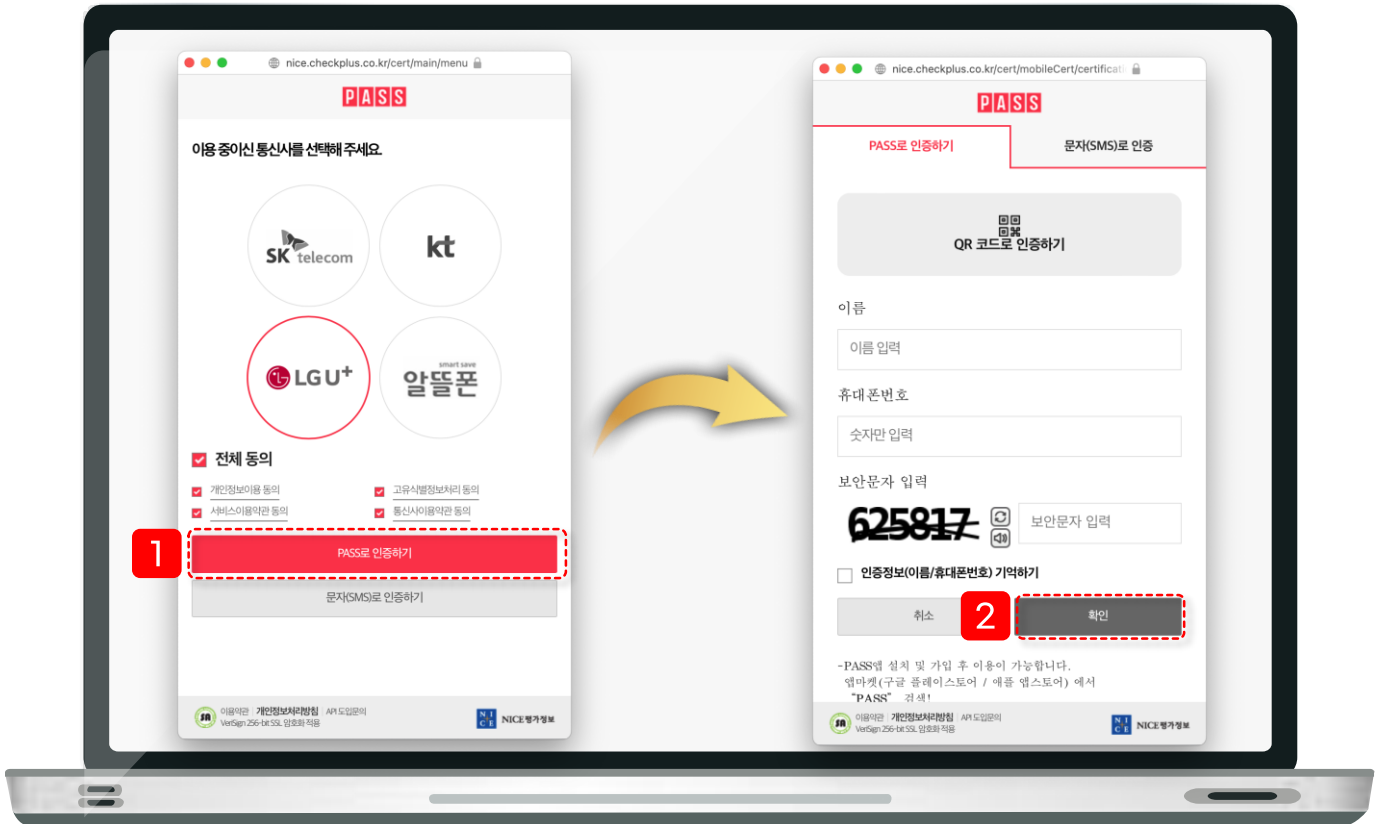
접속경로 : 임업-in 통합포털 > 휴대폰 본인인증

1 '휴대폰 본인인증'을 클릭합니다.



5. 휴대폰 본인인증(2/2)

Key point



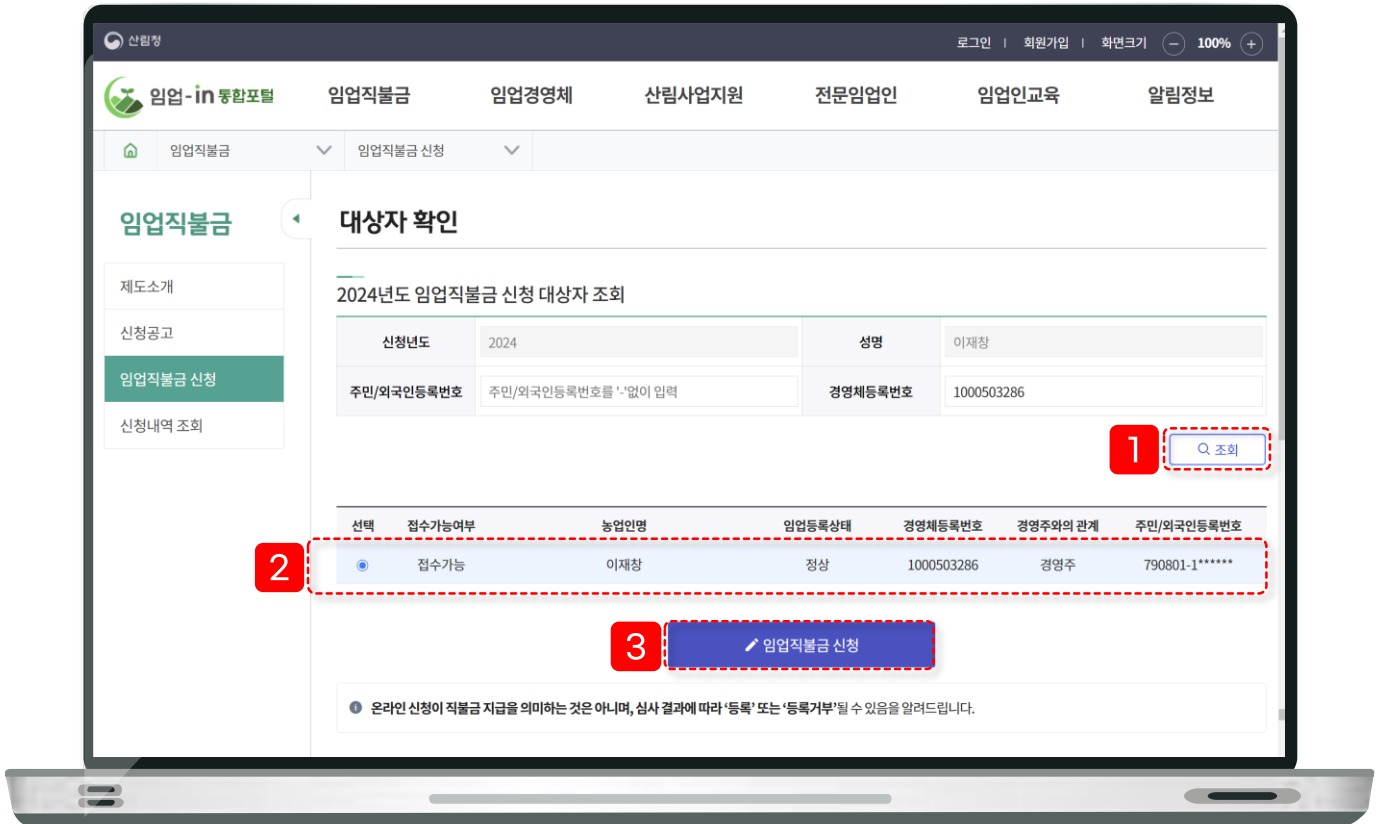
접속경로 : 임업-in 통합포털 > 휴대폰본인인증

- 1 본인인증 팝업창이 뜨면 통신사를 선택하고, '전체동의'를 클릭합니다.
'PASS로 인증하기'를 클릭합니다.
- 2 이름, 휴대폰번호, 보안문자를 입력하고 '확인'을 클릭합니다.



6. 대상조회

Key point



접속경로 : 임업-in 통합포털 > 대상조회

- 1 대상자 확인 화면에서 돋보기 '조회'를 클릭합니다.
※ 조회결과가 없으면 신청할 수 없습니다.
- 2 '접수가능'한 항목을 선택합니다.
- 3 '임업직불금 신청'을 클릭합니다.

7. 일반 현황 입력(1/3)

Key point

7.1. 소규모임가

임업직불금 신청 정보

경영체 등록번호 1000503286 | 신청번호 2024-000617

신청인 정보

주민등록번호 790801 - 1457434 **주민등록 검증** 성명 이재창

휴대전화 01088194090 전화번호 0418326450

주소 도로명 33109 충청남도 부여군 은산면 충절로882길 90-1
법정동 충청남도 부여군 은산면 홍산리 408

2 입금계좌 은행명 농협 예금주 이재창 계좌번호 60502352007056 **계좌 검증**

신청직불유형 임산물생산업 ☒ 소규모임가 ☐ 면적)

[임업인용] 가족관계 인적정보 작성표 (④ 가족관계 인적정보 작성표(등록신청인 기준))

✓ 주민등록표상 세대원 (④-1 주민등록표상 세대원(세대주 포함))

주민등록표 등본을 기준으로 작성합니다. 추가

경영주와의 관계	성명	주민등록번호	전자서명	삭제
본인	김성기	6207011224419	전자서명	× 삭제
배우자	박상주	6602172247423	전자서명	× 삭제
선택	김진선	8811112224410	전자서명	× 삭제

접속경로 : 임업-in 통합포털 > 신청인정보

- 1 주민등록 검증 : '주민등록 검증' 을 클릭하여, 주민등록번호를 검증합니다.
- 2 계좌 검증 : 입금계좌의 은행과 계좌번호를 입력하고, '계좌검증'을 클릭합니다.
- 3 세대원과 가족 구성원 정보를 모두 입력합니다.
- 4 '전자서명'을 클릭하여 가족 구성원 모두의 전자서명을 진행합니다.
- 5 화면 하단의 '다음'을 클릭합니다.

※ 직불신청유형이 임산물생산업의 '소규모임가'일 때만 해당하는 화면입니다.



7. 일반 현황 입력(2/3)

Key point

7.2. 면적

신청 정보

경영체 등록번호 1000503286 | 신청번호 2024-000617

신청인 정보

주민등록번호	790801 - 1457434	1 주민등록 검증	성명	이재창
휴대전화	01088194090		전화번호	0418326450
주소	도로명	33109 충청남도 부여군 은산면 충절로홍산2길		90-1
	법정동	충청남도 부여군 은산면 홍산리		408

2 입금계좌 은행명 농협 예금주 이재창 계좌번호 60502352007056 계좌 검증

신청직불유형 임산물생산업 (☐ 소규모임가 ☒ 면적)

3 < 이전 다음 >

접속경로 : 임업-in 통합포털 > 신청인정보

- 1** 주민등록 검증 : '주민등록 검증' 을 클릭하여, 주민등록번호를 검증합니다.
- 2** 계좌 검증 : 입금계좌의 은행과 계좌번호를 입력하고, '계좌검증'을 클릭합니다.
- 3** 화면 하단의 '다음'을 클릭합니다.

※ 직불신청유형이 임산물생산업의 '면적'일 때만 해당하는 화면입니다.



7. 일반 현황 입력(3/3)

Key point

7.3. 육림업

접속경로 : 임업-in 통합포털 > 신청인정보

- 1 주민등록 검증 : '주민등록 검증' 을 클릭하여, 주민등록번호를 검증합니다.
- 2 계좌 검증 : 입금계좌의 은행과 계좌번호를 입력하고, '계좌검증'을 클릭합니다.
- 3 화면 하단의 '다음'을 클릭합니다.

※ 직불신청유형이 임산물생산업의 '육림업'일 때만 해당하는 화면입니다.

8. 산지정보 입력(1/2)

Key point

8.1. 임산물생산업

산지정보

성명 이재창 | 경영체 등록번호 1000503286 | 신청번호 2024-000617

[임업인용] 임산물생산업 면적직접지불금 신청

선택 <input type="checkbox"/>	⑤-1 산지일반		⑤-2 지목		⑤-3 산지 면적(m) A=B+C+D				⑤-4 시설현황		⑤-5 품목별 재배면적		⑥ 임산물생산업 직 접지불금 신청 E=B [신청인 소유 산지 또는 신청인 명의의 임차·사용자 등(이하 이 쪽에서 "임차 등"이라 한다) 직접 권원을 가진 산지만 신청 가능]				
	번호	산지 소재지	산지 소유자	공부	실제	공부(A) A=자경+임차		실제 경영(B)	미이용		시설 종류	시설 면적 (㎡)		품목	재배면적		
						자경	임차		휴경(C)	폐경(D)					노지 (㎡)	시설 (㎡)	
<input checked="" type="checkbox"/>	1	충청남도 부여군 은산면 홍산리 산27-1	창원황씨 문민공파 종중	임야	임야	625,504	✓	2022-01-01 ~ 2024-12-31 기간(-)	45,000	4,500	0	산지	0	밤	45,000	0	<input type="checkbox"/> 신청인 소유 산지 <input checked="" type="checkbox"/> 신청인 명의의 임차 산지
<input checked="" type="checkbox"/>	2	충청남도 부여군 내산면 지리리 산34-1	함양박씨 진사공위 경원파종 중	임야	임야	187,922	✓	2018-01-18 ~ 2035-12-31	176,000	4,922	0	산지	0	밤	176,000	0	<input type="checkbox"/> 신청인 소유 산지 <input checked="" type="checkbox"/> 신청인 명의의 임차 산지
임산물생산업 신청면적 합계														221,000㎡			

임산물생산업 신청면적 221,000㎡ (22.1ha) | 육림업 신청면적 0㎡ (0ha) | 신청면적(합계) 221,000㎡ (22.1ha)

< 이전 **다음** >

접속경로 : 임업-in 통합포털 > 산지정보

- 1 신청할 산지를 선택합니다.
- 2 신청 면적을 소수점자리까지 정확히 입력합니다.
- 3 신청 면적(합계)를 최종 확인합니다.
- 4 화면 하단의 '다음'을 클릭합니다.

※ 직불신청유형이 임산물생산업의 경우 해당하는 화면입니다.



8. 산지정보 입력(2/2)

Key point

8.2. 육림업

산지정보

성명: 이성용 | 경영체 등록번호: 1002805863 | 신청번호: 2024-000624

[임업인용] 육림업 직접지불금 신청

선택 번호	⑦-1 산지일반		⑦-2 지목		⑦-3 산지 면적(m²) A=B+C+D				⑦-4 시설현황		⑦-5 품목별 재배면적		⑧-1 등록신청년도 직 전 10년 내 육림실 적 보유 면적	⑧-2 육림업 직접지불금 신 청			
	산지 소재지	산지 소유자	공부	실제	공부(A) A≥자경+임자		실제 경영 (B)	미이용		시설 종류	시설 면적 (m²)	품목	노지 (m²)	시설 (m²)	육림실적 보유 면 적(E) E≤B [육경 중인 산지 면적에서 제외]	신청면적(F) F≤E [육림 실적 보유 면적 만 신청 가능]	
					자 경	임자 기간(~)		휴경 (C)	폐경 (D)								
<input checked="" type="checkbox"/>	경상북도 청송 군 안덕면 노래 리 산33	이성용	임야	임야	92,430	✓	~	90,430	0	0	산지	0	혼효림	90,430	0	90,430	<input checked="" type="checkbox"/> 신청인 소유 산지 <input type="checkbox"/> 신청인 명의 임목 등기 산지
육림업 신청면적 합계														90,430m²	90,430m²		
임산물생산업 신청면적				0m² (0ha)	육림업 신청면적				90,430m² (9.04ha)		신청면적(합계)		90,430m² (9.04ha)				

< 이전 **다음** >

접속경로 : 임업-in 통합포털 > 산지정보

- 1 신청할 산지를 선택합니다.
- 2 신청 면적을 소수점자리까지 정확히 입력합니다.
- 3 신청 면적(합계)를 최종 확인합니다.
- 4 화면 하단의 '다음'을 클릭합니다.

※ 직불신청유형이 육림업의 경우 해당하는 화면입니다.



9. 증명서류 제출(1/2)

Key point

9.1. 임산물생산업

임업직불금 증명서류 제출

성명 이재창 | 경영체 등록번호 1000503286 | 신청번호 2024-000617

① 직전연도에 제출한 증명서류(첨부파일)중 유효한 경우에는 제출 생략 가능합니다.
 ② 제출하는 증명서류는 직불금 지급을 위한 자격요건 심사를 위한 것으로, 서류가 누락된 경우 접수담당자로부터 보완 요청을 받을 수 있습니다.
 ③ 아래 증명서류 중, 해당하는 증명서류를 제출해 주시기 바랍니다.

임산물생산업

✓ 임대차계약서 등 적법권원 증명 서류 ① (해당자에 한함)

본인소유가 아닌 산지를 적법한 권원으로 점유 또는 사용하고 있음을 증명하는 서류

※ 임업공익직불 신청인과 산지의 소유자·임차인이 다른 경우

- 사유지 (사인간) 임대차·사용대차 계약서류 (소유자가 다수 또는 불명확) 해당 필지에 대한 직전 연도 세금납부내역서(납부영수증) + 확인서 + 원인증명서류
- 종중토지 등 소유권자가 명확하지 아니한 종중토지 등은 신청자에게 경작권을 이양하는 내용으로 한의뢰된 회의록

✓ 종사요건 증명서류 ①

연간 종사일수 증명 서류

연간 임산물판매금액 증명 서류

✓ 주요업종 증명 서류 ② (해당자에 한함)

1 관련서류

2 파일첨부

× 20240314_163536.jpg

등록된 첨부파일이 없습니다.

등록된 첨부파일이 없습니다.

접속경로 : 임업-in 통합포털 > 증명서류제출

- 1 '관련서류'를 클릭하여 신청인에게 해당하는 증명서류 목록을 확인합니다.
- 2 '파일 첨부'를 클릭하여 증명 서류 파일을 첨부합니다.
- 3 화면 하단의 '다음'을 클릭합니다.

※ 직불신청유형이 임산물생산업의 경우 해당하는 화면입니다.



9. 증명서류 제출(2/2)

Key point

9.2. 육림업

임업직불금 증명서류 제출

성명: 이성용 | 경영체 등록번호: 1002805863 | 신청번호: 2024-000624

① 직전연도에 제출한 증명서류(첨부파일)중 **유효한 경우에는 제출 생략** 가능합니다.
 ② 제출하는 증명서류는 직불금 지급을 위한 **자격요건 심사**를 위한 것으로, 서류가 누락된 경우 접수담당자로부터 **보완 요청**을 받을 수 있습니다.
 ③ 아래 증명 서류 중, **해당하는 증명서류를 제출**해 주시기 바랍니다.

육림업

- 산림경영계획 인가 및 육림실적 증명하는 서류
 - 산림경영계획 인가 서류
 - 육림실적 증명 서류
 - 관련서류
- 종사요건 증명서류
 - 연간 종사일수 증명 서류
 - 주요요건 증명 서류
- 일부 양도·양수 등 지급 제외 예외 증명 서류 (해당자에 한함)

파일첨부 버튼이 있는 항목: 산림경영계획 인가 서류, 육림실적 증명 서류, 연간 종사일수 증명 서류, 주요요건 증명 서류.

접속경로 : 임업-in 통합포털 > 증명서류제출

- 1 '관련서류'를 클릭하여 신청인에게 해당하는 증명서류 목록을 확인합니다.
- 2 '파일 첨부'를 클릭하여 증명 서류 파일을 첨부합니다.
- 3 화면 하단의 '다음'을 클릭합니다.

※ 직불신청유형이 육림업의 경우 해당하는 화면입니다.

10. 등록신청인 확인 사항

Key point

임업직불금

제도소개
신청공고
임업직불금 신청
신청내역 조회

신청인 확인

신청자명	주민/외국인등록번호	경영체등록번호	신청직불유형	관할기관	신청일자	신청번호
김길수	5910051168211	1001891969	면적·육림업	경상북도 청송군 주왕산면	2024-03-25	2024-000206

임산물생산임업직접지불금 산정내역

소규모임가직접지불금		면적직접지불금		육림업직접지불금
신청면적(㎡)	신청면적(㎡)	신청면적(송이)(㎡)	신청면적(㎡)	
0	42,200	0	30,000	

※ 면적은 직불금 심사·등록 과정에서 변경될 수 있습니다.

등록신청인 확인 사항

☒ 「임업·산림 공익기능 증진을 위한 직접지불제도 운영에 관한 법률」 제17조 제2항 및 같은 법 시행규칙 제13조 제1항에 따라 위와 같은 내용으로 공익직접지불금 지급대상자 등록을 신청합니다.

☒ 「임업·산림 공익기능 증진을 위한 직접지불제도 운영에 관한 법률」 제21조 제1항에 따라, 공익직접지불금 등록자는 같은 법 제18조 제1항·제2항에 따른 조사 및 같은 법 제20조에 따른 조사·수거 또는 장부나 서류의 열람에 대하여 성실히 협조해야 하며, 정당한 사유 없이 이를 거부·방해하거나 기피할 경우에는 같은 법 제33조에 따라 과태료가 부과될 수 있음을 고지받았습니다.

☒ 거짓이나 그 밖의 부정한 방법으로 공익직접지불금을 신청 또는 수령하거나, 지급요건 또는 준수사항을 이행하지 않은 경우 등은 「임업·산림 공익기능 증진을 위한 직접지불제도 운영에 관한 법률」 제22조 및 제23조, 같은 법 시행령 제30조에 따라 공익직접지불금의 전부 또는 일부를 지급하지 않습니다. 또한 이미 지급받은 경우에는 공익직접지불금이 환수조치되거나 제재부가금이 부과되며 향후 지급대상자의 등록이 제한될 수 있습니다.

☒ 공익직접지불금 등록신청서는 등록신청인이 직접 확인·작성했으며, 그 내용이 사실과 다를 경우 이와 관련된 모든 책임은 등록신청인에게 있음을 고지받았습니다.

2024년 3월 25일 인 김길수

등록신청인 확인 사항에 대한 안내에 모두 동의합니다. ☒ 전체 동의

< 이전 **임업직불금 신청**

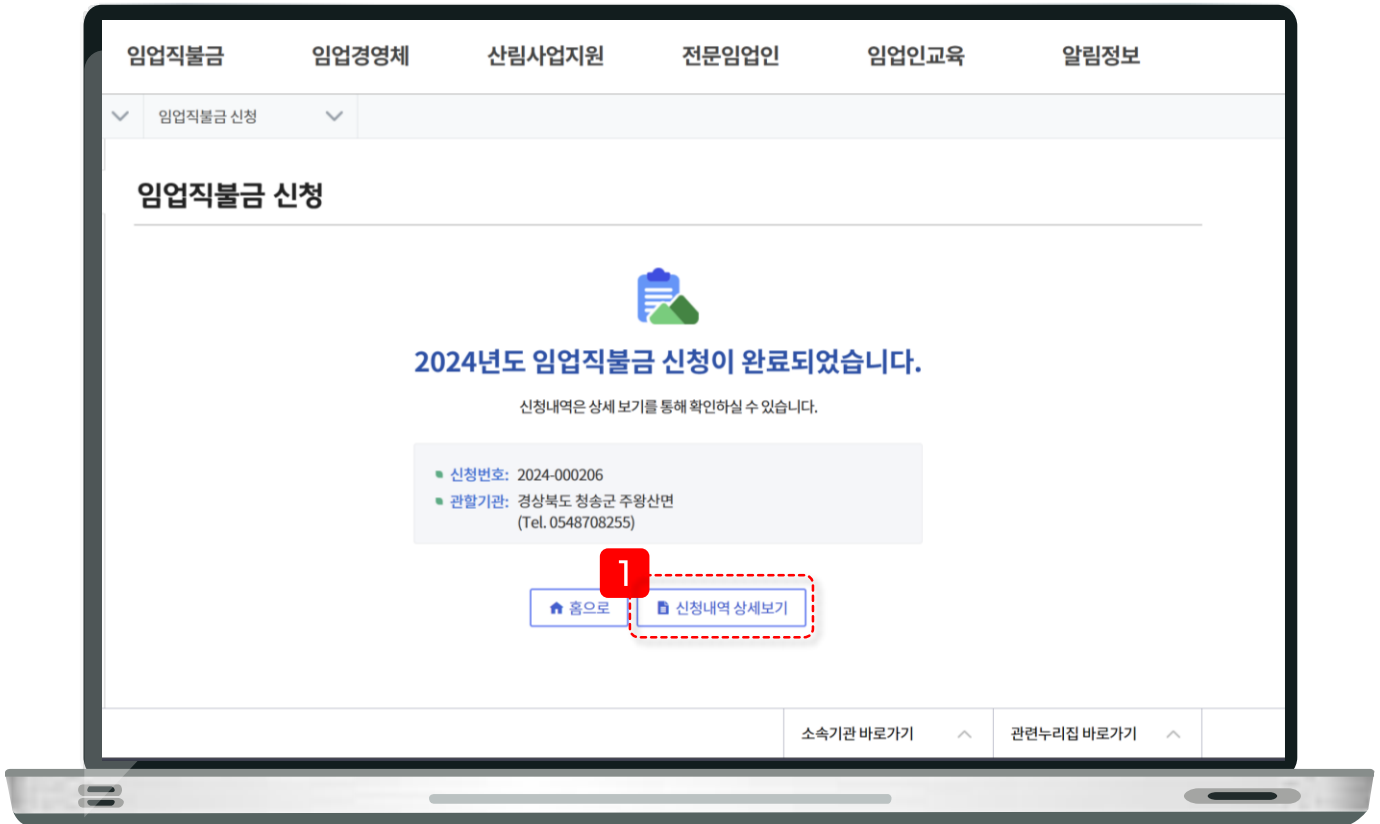
접속경로 : 임업-in 통합포털 > 신청인확인

- 1 신청된 내역을 최종 확인합니다.
- 2 '등록신청인 확인 사항'을 확인하고, 전체 동의를 선택합니다.
※ 반드시 '전체 동의'를 진행하셔야 신청이 완료됩니다.
- 3 '임업직불금 신청'을 클릭합니다.



11. 신청 완료

Key point



접속경로 : 임업-in 통합포털 > 신청완료

- 1 '신청내역 상세보기'를 클릭하여 신청된 내용을 확인합니다.