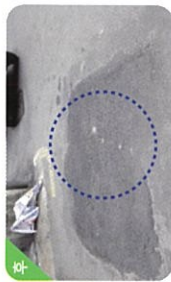





안전펜스 파손



교통안전표지판 파손



도로 파손



배수구 철망 훼손



보도블록 파손

안전신문고 포상금제 운영

대상 안전신고 우수자(다수신고, 위험개선 우수)
포상시기 연2회(상·하반기)
포상규모 약90명, 50~10만원(은누리상품권)
문의 전북도청 안전정책관(280-2766)

생활 속 안전 위협요소



안전신문고로
신고해주세요요

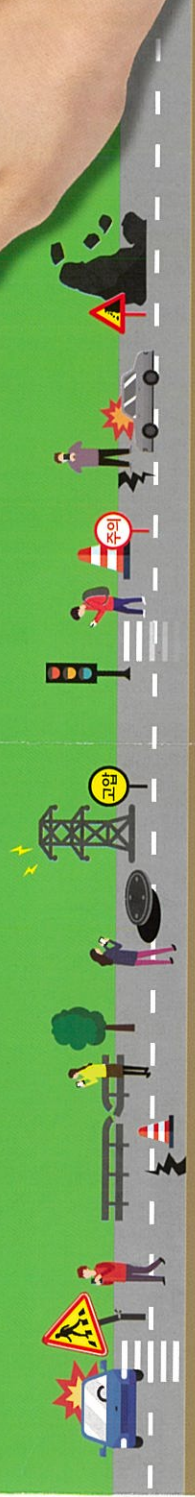


도민과 함께 만드는
안전한 전라북도



안전신문고 앱
바로가기

안전신문고
www.safetyreport.go.kr



안전신문고란 무엇인가요?



안전신문고 이렇게 사용하세요!

안전신문고 앱 설치

안전신문고 앱 사용



안전신문고란?

주변 생활 속에서 발견하는 안전 위험요소를 언제 어디서든 손쉽게 신고할 수 있는 시스템 (PC는 물론 휴대폰 앱을 통해 신고가능)

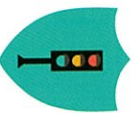
안전신고 대상



학교안전
통학로 스톱 존 안전 확보, 학교 시설 안전 확보 등



생활안전
비상통로 확보, 등산로, 산책로, 전망대 등 생활시설물 안전 확보



교통안전
신호등 미점등, 도로포장 및 도색으로 인한 위험요소 등



시설안전
아파트 등역 공용발생, 보행도 율리내림 등 주민 안전 위험



산업안전
감전위험 가스저장 판매업소 안전기준 미이행 등 불법 신고



사회안전
사이버 안전, 성폭력, 성매매, 식중독, 불법작품 등



해양안전
불법잡망, 여객시설 안전, 응급안전 등



기타 및 다부처
안전의사 제고, 안전법규준수 등

1 '구글 Play 스토어' (아이폰은 앱스토어) 실행



2 안전신문고 검색 및 선택



3 안전신문고 '선택' 버튼 선택



4 안전신문고 '동의' 버튼 선택



1 안전신문고 앱 실행



2 위험요소 촬영·첨부



3 신고대상 위치 입력



4 신고내용 작성·제출

